INTERVENIR LA REALIDAD DESDE LA VENTANA

1-Otra posibilidad para intervenir la realidad es hacer una figura tipo silueta recortada en papel cartulina negro. La recortas y la pegas con fiso sobre la superficie del cristal en el lugar adecuado.

2-Incluso puedes dibujar directamente en el cristal con un rotulador permanente (de los que después puedes quitar con alcohol) o rotulador especial para cristal (que se borra con agua) como hace el artista español PEJAC.

3- También puedes dibujarlo sobre un papel de acetato (plástico duro transparente) con los rotuladores permanentes y después ponerlo en el escenario que te interese para hacerle la foto.

1-Siluetas recortada en cartulina negra.

2-Directamente sobre el cristal. Puedes hacerlo de dos modos:

A- Puedes calcar una silueta, después la recortas, se pega con fiso en el cristal, se marca el contorno y finalmente se rellena con el rotulador/ rotuladores de colores permanentes.

B- Aquí se hace directamente en el cristal

TELE-DOM

María Moreno Jiménez 1b





Quailman!

3- También puedes dibujarlo con rotuladores permanentes en un papel de acetato (plástico duro transparente). Después lo pones en el lugar adecuado para hacerle la foto.